

Dødsbrande i Danmark 2022

Status på dødsbrande 2022

Færre skal omkomme i brand, og Beredskabsstyrelsen monitorere derfor løbende udviklingen i antallet af dødsbrande i Danmark.

I 2022 omkom i alt 57 personer i dødsbrande, hvilket er lidt flere end i 2021. Det skyldes bl.a., at der i 2022 var 5 tilfælde af selvmord blandt de omkomne. 2022 viser overordnet de samme tendenser som de forgangne år; herunder at rygning fortsat er den primære formodede årsag til dødsbrande.

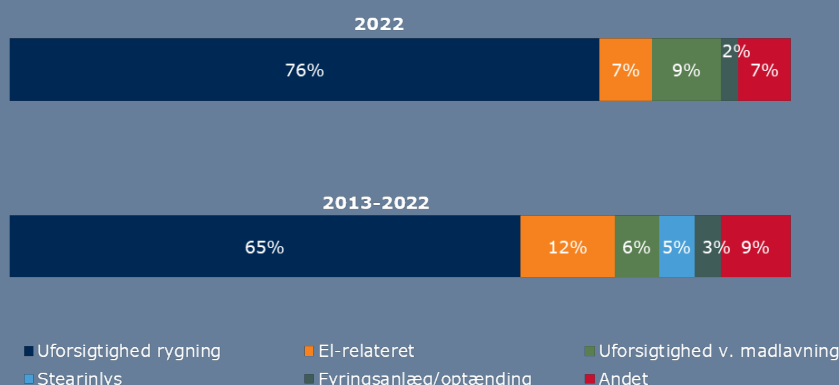
Mænd er stadig overrepræsenteret blandt de omkomne, hvilket ligeledes gælder aldersgrupperne 50 år og opefter.



Risikofaktorer: Misbrug, nedsat mobilitet og rygning

Trækker man de 5 selvmord fra, var der tale om 52 *utilsigtede* dødsbrande i 2022. Ved disse var rygning årsag til tre ud af fire dødsbrande med kendt brandårsag. Den omkomne er i mange tilfælde præget af fysiske, psykiske og kognitive begrænsninger, der kan gøre det vanskeligt at opdage eller slippe væk fra branden.

Rygning, nedsat mobilitet og misbrug er således de primære risikofaktorer for at omkomme i en brand.



Figur 1: Formodet brandårsag ved utilsigtede dødsbrande i hhv. 2022 (n=45) og perioden 2013-2022 (n=480) med angivet brandårsag

DEFINITIONER

DØDSBRAND

En brand der fører til, at en eller flere personer omkommer.

BRANDDØD

En person der omkommer under brand eller senest 30 dage efter branden som følge af brandpåvirkning—typisk røgforgiftning eller forbrænding.

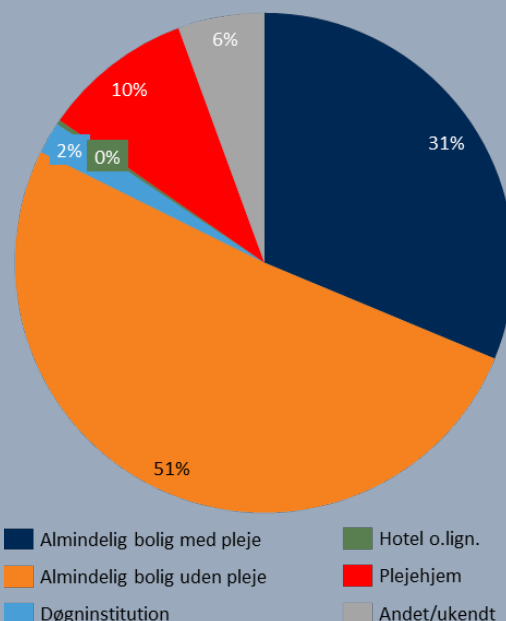
UTILSIGTET DØDSBRAND

En dødsbrand, der er startet som følge af en utilsigtet menneskelig handling, svigt af elektrisk udstyr eller en udefrakommende årsag

TILSIGTET DØDSBRAND

En dødsbrand der er påsat af enten den omkomne selv eller en anden person med henblik på at starte en brand.

Figur 2: Boligtype ved utilsigtede dødsbrande, 2016-2022 (n=335)

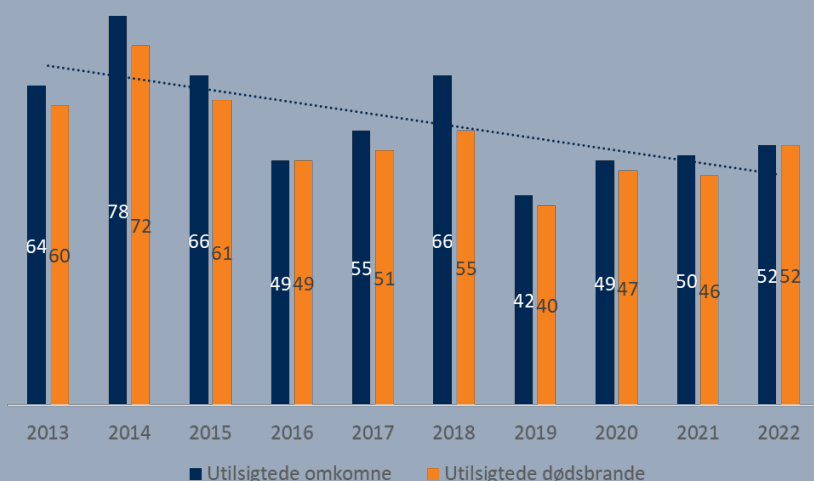


Flest brande i boliger uden pleje

Over halvdelen (51 %) af de utilsigtede dødsbrande finder sted i almindelige boliger uden pleje, mens ca. hver tredje (34 %) finder sted i en bolig med pleje (fx hjemmehjælp eller ældrebolig).

Beredskabsstyrelsens tidligere analyser¹ af dødsbrande har vist, at personer der bor alene samt personer med behov for pleje, er i større risiko for at omkomme i brand.

Figur 3: Utilsigtede dødsbrande og omkomne pr. år, 2013-2022 (dvs. uden selvmord og påsatte brande)



Nedadgående tendens i antallet af dødsbrande

Generelt er antallet af utilsigtede dødsbrande i Danmark faldet fra 2013 til 2022, om end der i 2022 ses en stigning ift. de foregående år, jf. figur 3.

På tværs af de nordiske lande ses en nedadgående tendens af dødsbrande set i forhold til befolkningernes størrelse, jf. figur 4.

Der skal her bemærkes en forskel i dataindhentningen mellem landene, da Danmark er det eneste land, der indhenter fra sundhedssektoren (i 2022 udgjorde det 5 ekstra omkomne).

Figur 4: Antal omkomne i brand pr. 100.000 indbyggere, 2000-2022 inkl. selvmord og påsatte brande.



¹ Se bl.a. seneste rapport Dødsbrande i Danmark 2021 på www.brs.dk