

Dødsbrande i Danmark 2023

Status på dødsbrande 2023



Den nationale forebyggelsesstrategi fra 2017 pegede bl.a. på, at et løbende mål og fokusområde for redningsberedskabet er, at færre skal omkomme i brand. Beredskabsstyrelsen monitorerer derfor løbende udviklingen i antallet af dødsbrande i Danmark.

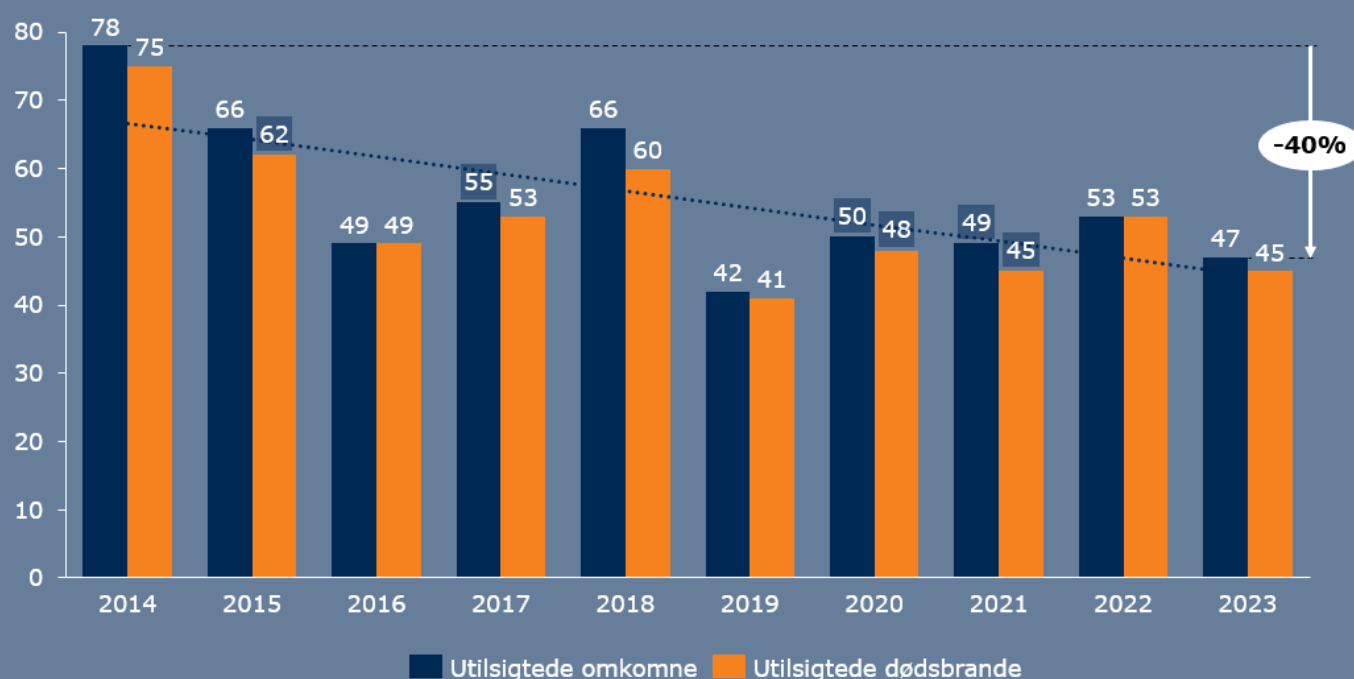
I 2023 omkom i alt 50 personer i dødsbrande, hvilket er 8 færre omkomne end i 2022. Der var 3 tilfælde af selvmord blandt de omkomne i 2023, og antallet af utilsigtede omkomne blev dermed 47.

Overordnet ses de samme tendenser som de forgangne år; rygning er fortsat den primære formodede årsag til dødsbrande. Ligeledes er mænd og aldersgrupperne fra 50 år og opefter stadig overrepræsenteret blandt de omkomne.

Nedadgående tendens i antal dødsbrande og omkomne

De seneste 10 år har der været en nedadgående tendens i antallet af utilsigtede omkomne og utilsigtede dødsbrande. Udviklingen fra 2014-niveau til 2023-niveau viser et fald på 40 pct. i antal utilsigtede omkomne, jf. figur 1.

Antallet af utilsigtede omkomne varierer en del fra år til år, men de seneste fem år har antallet af utilsigtede omkomne været på et nogenlunde ensartet niveau.



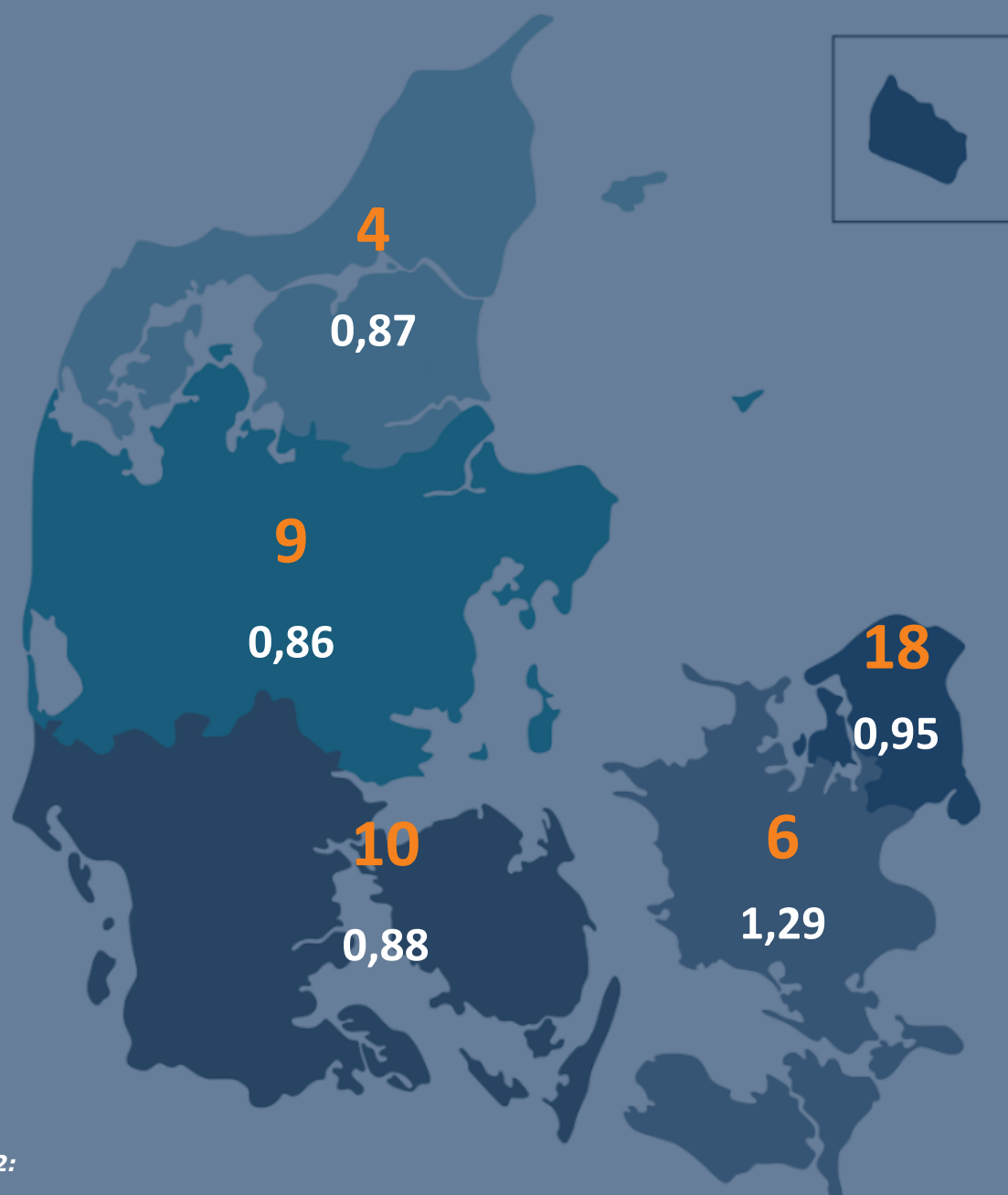
Figur 1: Utilsigtede omkomne og dødsbrande, 2014-2023, (dvs. uden selvmord og påsatte brande). Der kan være flere omkomne i én dødsbrand.

Trods faldende tendens er der regionale forskelle

Når antal utilsigtede omkomne i 2023 opgøres pr. region, ses der at være flest omkomne i Region Hovedstaden og færrest i Region Nordjylland, jf. figur 2 nedenfor.

Når det ses i et større billede over de seneste 10 år og regionerne opgøres ift. indbyggertal, så har der været flest omkomne i Region Sjælland med 1,29 årligt omkomne i dødsbrande pr. 100.000 indbyggere og færrest omkomne i Region Midtjylland med 0,86 årligt omkomne i dødsbrande pr. 100.000 indbyggere.

Samtidigt ses det, at der generelt har været færre omkomne vest for Storebælt pr. indbygger de seneste 10 år. Det skal bemærkes, at hvis Region Hovedstaden opgøres eksklusiv Bornholm har der været 0,91 årligt omkomne i dødsbrande pr. 100.000 indbyggere i hovedstadsområdet de seneste 10 år.



Figur 2:

Antal utilsigtede omkomne i brand i 2023

Årligt utilsigtede omkomne i brand pr. 100.000 indbyggere seneste 10 år

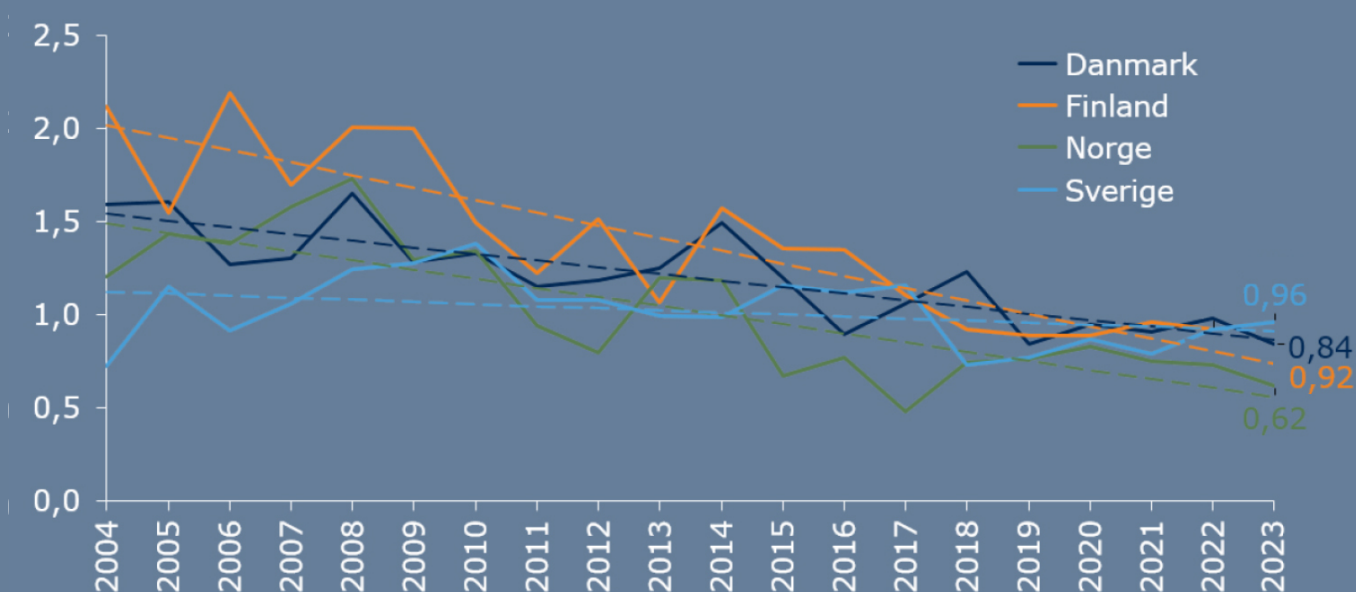
Nedadgående tendens i Norden for antal omkomne

På tværs af de nordiske lande ses generelt en nedadgående tendens i dødsbrande opgjort ift. befolkningstallet, jf. figur 3.

I 2023 var der 0,84 omkomne i Danmark pr. 100.000 indbyggere. Danmark ligger lavere end Sverige, men højere end Norge opgjort i antal omkomne pr. 100.000 indbyggere i dødsbrande.

De seneste år er variationerne mellem de nordiske lande blevet mindre i forhold til perioden 2004-2009.

Figur 3: Antal omkomne i brand pr. 100.000 indbyggere, 2004-2023 inkl. selvmord og påsatte brande



NB. Danmark er det eneste land, der også indhenter data fra sundhedssektoren (i 2023 udgjorde det 5 ekstra omkomne indberettet fra Rigshospitalet). Der er således forskelle i mellem landenes opgørelsesmetoder.

DEFINITIONER

DØDSBRAND

En brand der fører til, at en eller flere personer omkommer.

BRANDDØD

En person der omkommer under brand eller senest 30 dage efter branden som følge af brandpåvirkning—typisk røgforgiftning eller forbrænding.

UTILSIGTET DØDSBRAND

En dødsbrand, der er startet som følge af en utilsigtet menneskelig handling, svigt af elektrisk udstyr eller en udefrakommende årsag

TILSIGTET DØDSBRAND

En dødsbrand der er påsat af enten den omkomne selv eller en anden person med henblik på at starte en brand.