

Danskernes brug af levende lys i julen

TrygFonden og Beredskabsstyrelsen

November 2023



Indhold

- 3 Metode, datagrundlag og hovedfund
- 6 Brug af levende lys i julen
- 12 Røgalarmer og brugen af elektriske lys generelt

Metode, datagrundlag og hovedfund

Metode og datagrundlag

Metode og datagrundlag

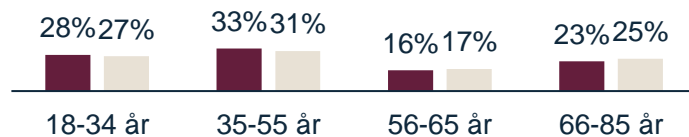
Data er indsamlet gennem en webbaseret spørgeskemaundersøgelse gennemført ved Epinions samarbejdspanel Norstat i perioden fra 17.-24. november 2023. Der er indsamlet i alt 1.010 interviews blandt danskere i alderen 18 til 84 år. Dataindsamlingen er monitoreret undervejs for at sikre, at fordelinger i stikprøven på tværs af køn, alder og geografi svarer til populationsfordelingerne for målgruppen.

Køn

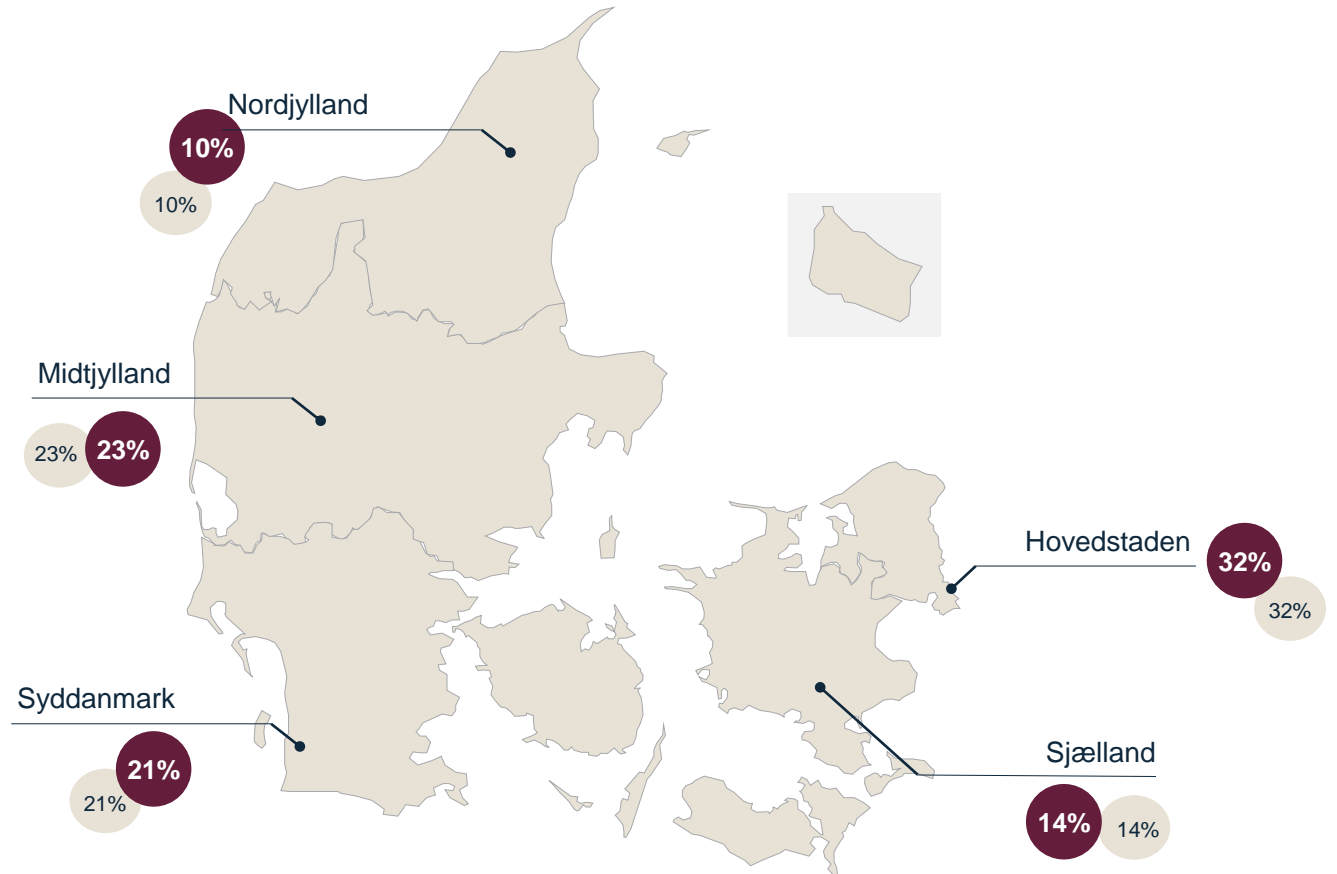
● = Vægtet ● = Uvægtet



Alder



Region



Hovedfund



Tre ud af fire danskere regner med at bruge levende lys i deres bolig i julen 2023. Det gælder i højere grad kvinder end mænd, og danskere i etageboliger vil i lavere grad end danskere i parcelhuse/villaer og stuehuse bruge levende lys i julen. **80%** af dem, der regner med at bruge levende lys, vil bruge kalenderlys.



43% af dem, der regner med at bruge levende lys i julen 2023, har ikke planlagt eller talt om hvad de gør, hvis der opstår en mindre brand i deres bolig pga. levende lys.



47% af danskere bruger levende lys i et lidt eller væsentligt mindre omfang i julen end for fem år siden. 12% er stoppet med at bruge levende lys, 36% bruger levende lys i samme omfang, og 4% bruger levende lys i et større omfang.



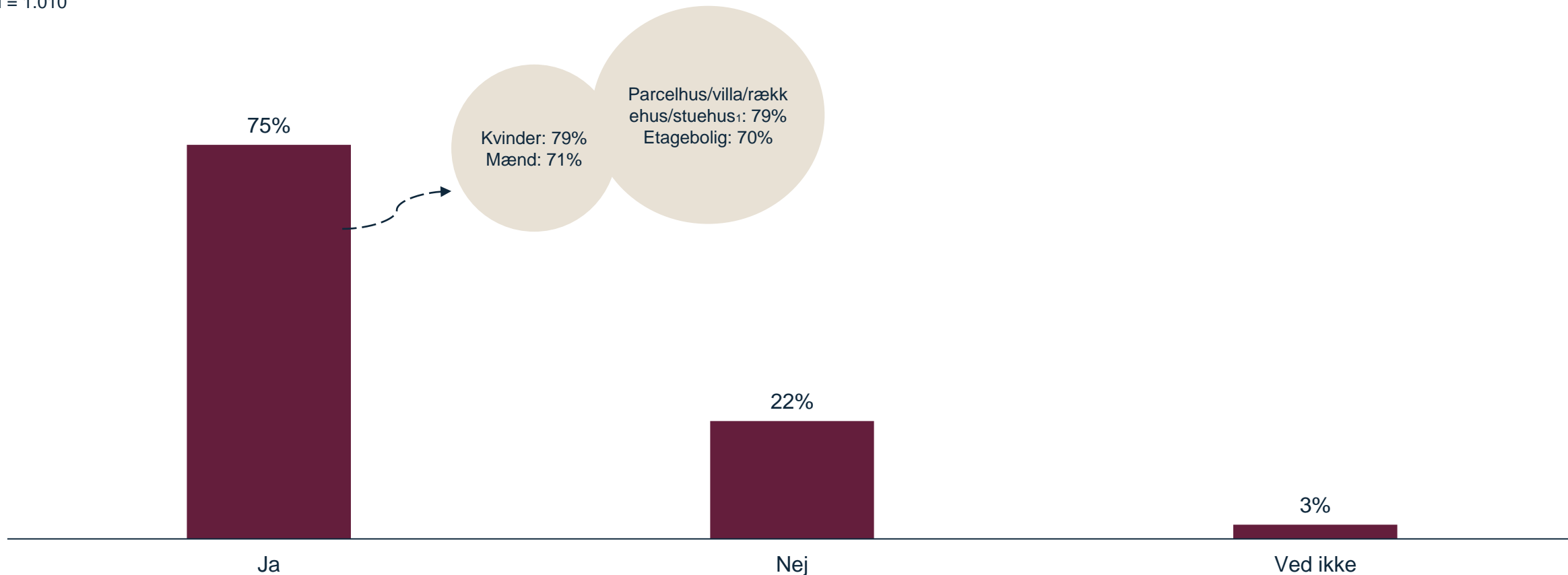
Seks ud af 10 har erstattet nogle eller alle levende lys med elektriske lys generelt. Det gælder 77% af dem, som har stoppet eller reduceret brugen af levende lys i julen, mens det kun gælder 38% af dem, der bruger levende lys i julen i samme, større eller væsentligt større omfang end for fem år siden.

Brug af levende lys i julen

Tre ud af fire danskere regner med at bruge levende lys i deres bolig i julen 2023

Regner du med at bruge levende lys i din bolig i julen 2023?

N = 1.010



Note: Spørgsmålet er stillet til alle respondenter. Cirklerne på alle sider viser signifikante forskelle mellem grupper. I boblerne er kun fremhævet de kategorier, som er signifikant forskellige fra hinanden. I tilfælde, hvor der fremgår flere kategorier (fx ifm. boligtype på denne side) er den andel, som er signifikant forskellig fra de andre, fremhævet med fed skrift.

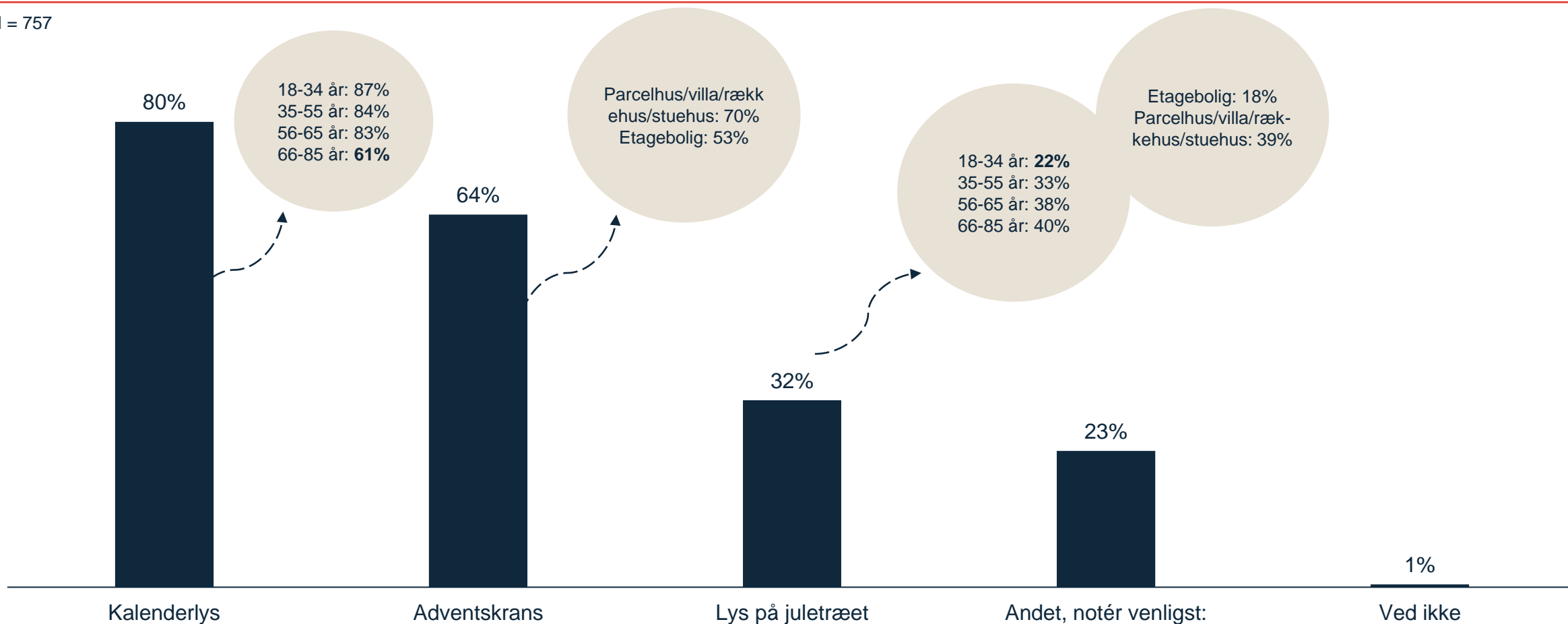
(1): "Parcelhus/villa/rækkehus/stuehus" er en sammenkodning af kategorierne "Enfamiliehus (parcelhus/villa)", "Række-, kæde-, gruppe- eller dobbelthus" og "Stuehus (landbrug), slot, herregård, gods og lign. (landejendom)".

Brug af levende lys i julen

Af dem, der regner med at bruge levende lys i julen 2023, vil 80% bruge kalenderlys, 64% bruge adventskrans og 32% have lys på juletræet

Hvilke typer levende lys regner du med at bruge i din bolig i julen 2023?

N = 757

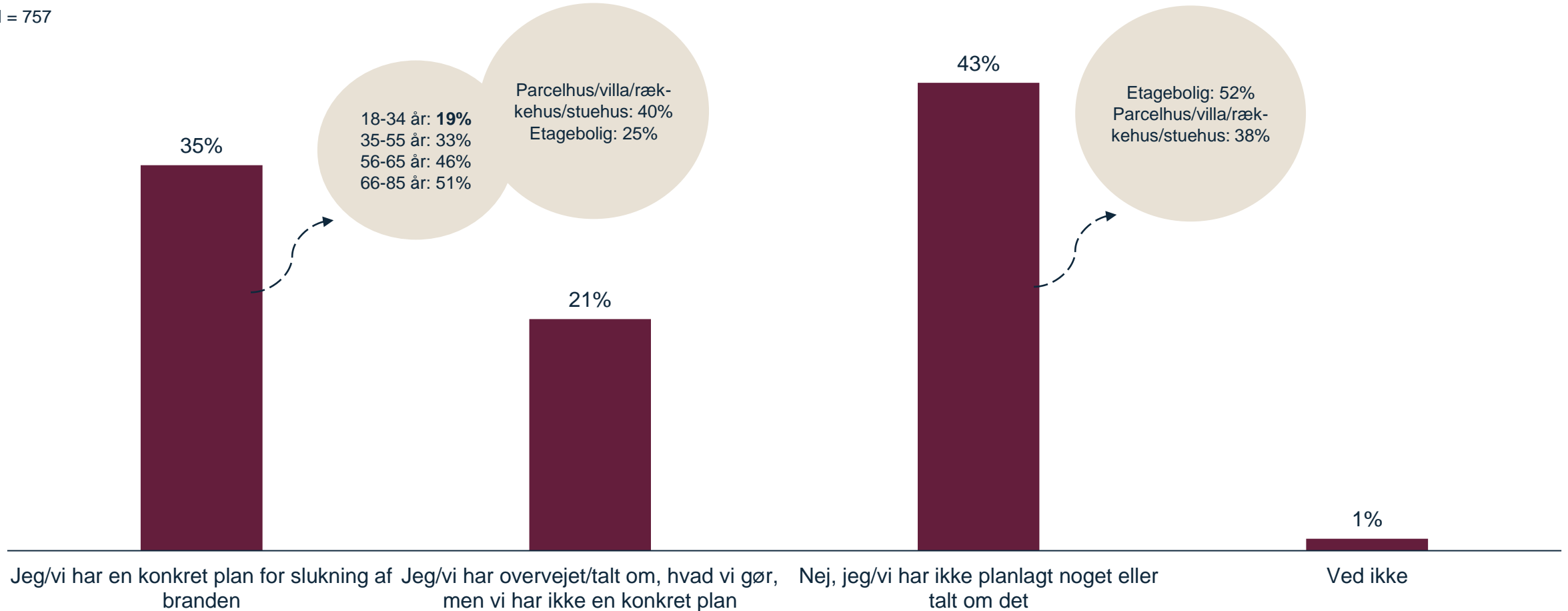


Brug af levende lys i julen

43% af dem, der regner med at bruge levende lys i julen 2023, har ikke planlagt eller talt om hvad de gør, hvis der opstår en mindre brand pga. de levende lys

Har du selv planlagt eller talt med din familie/samlevende om, hvad I gør, hvis der opstår en mindre brand i boligen på grund af de levende lys?

N = 757

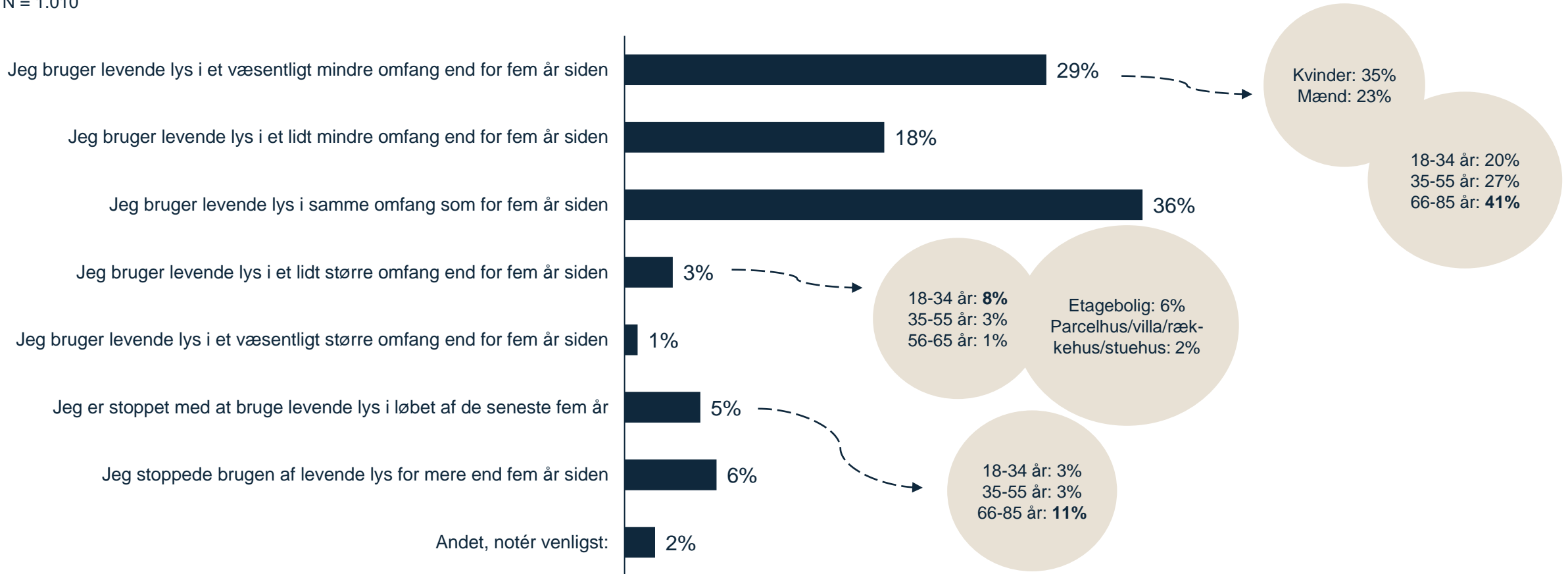


Brug af levende lys i julen

47% bruger levende lys i julen i et mindre omfang end for fem år siden. 5% er stoppet med at bruge levende lys i løbet af de seneste fem år, og 6% stoppede for mere end fem år siden

Hvordan har din brug af levende lys i julen udviklet sig i de seneste fem år?

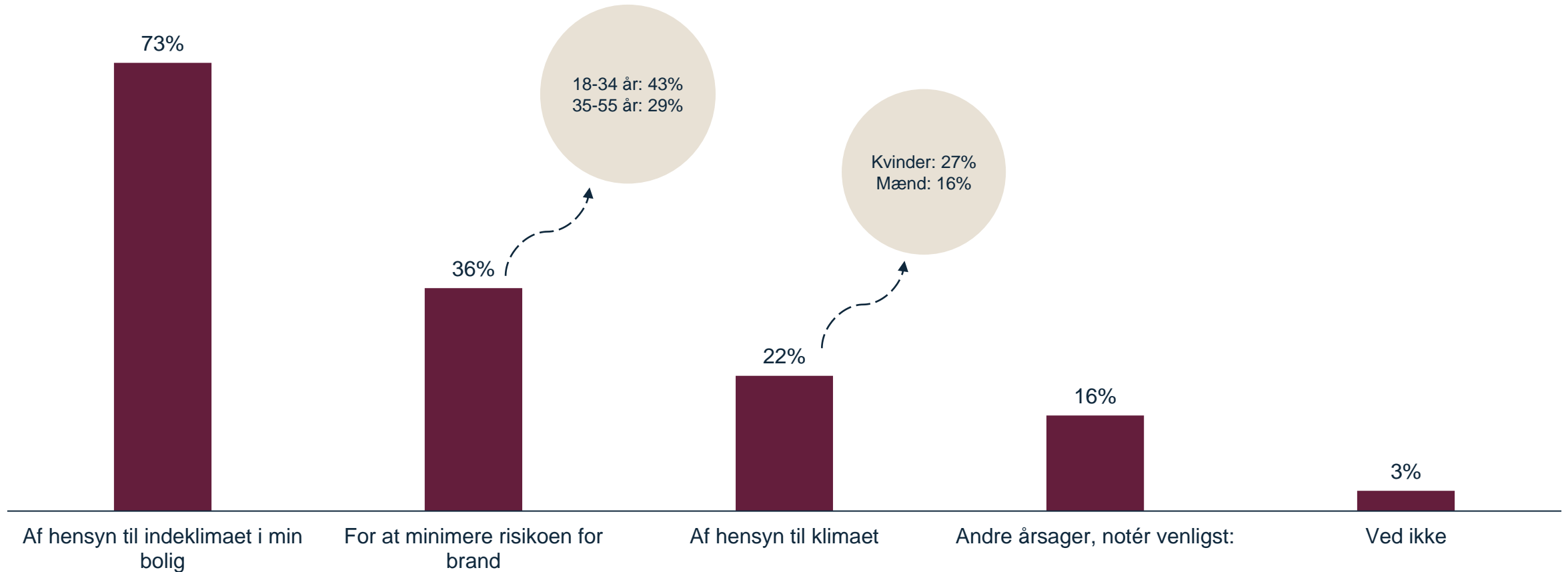
N = 1.010



Dem, der har stoppet eller reduceret brugen af levende lys i julen, har særligt gjort det af hensynet til indeklimaet i deres bolig

Hvad er grunden til, at du har stoppet eller reduceret brugen af levende lys i julen?

N = 587



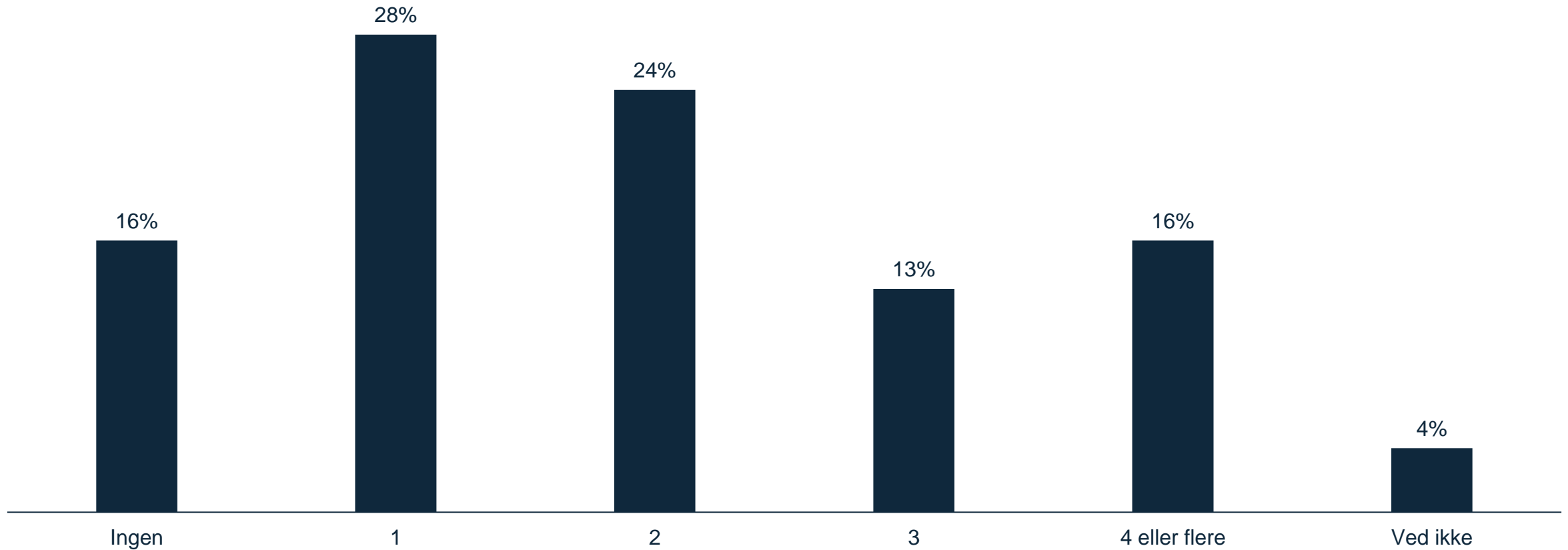
Note: Spørgsmålet er kun stillet til dem, der svarede "Jeg bruger levende lys i et væsentligt mindre omfang", "Jeg bruger levende lys i et lidt mindre omfang end for fem år siden", "Jeg er stoppet med at bruge levende lys i løbet af de seneste fem år" eller "Jeg stoppede brugen af levende lys for mere end fem år siden" på spørgsmålet "Hvordan har din brug af levende lys i julen udviklet sig de seneste fem år?".

Røgalarmer og brug af elektriske lys generelt

81% af danskerne har en eller flere røgalarmer i deres bolig

Hvor mange røgalarmer er der i din bolig?

N = 1.010

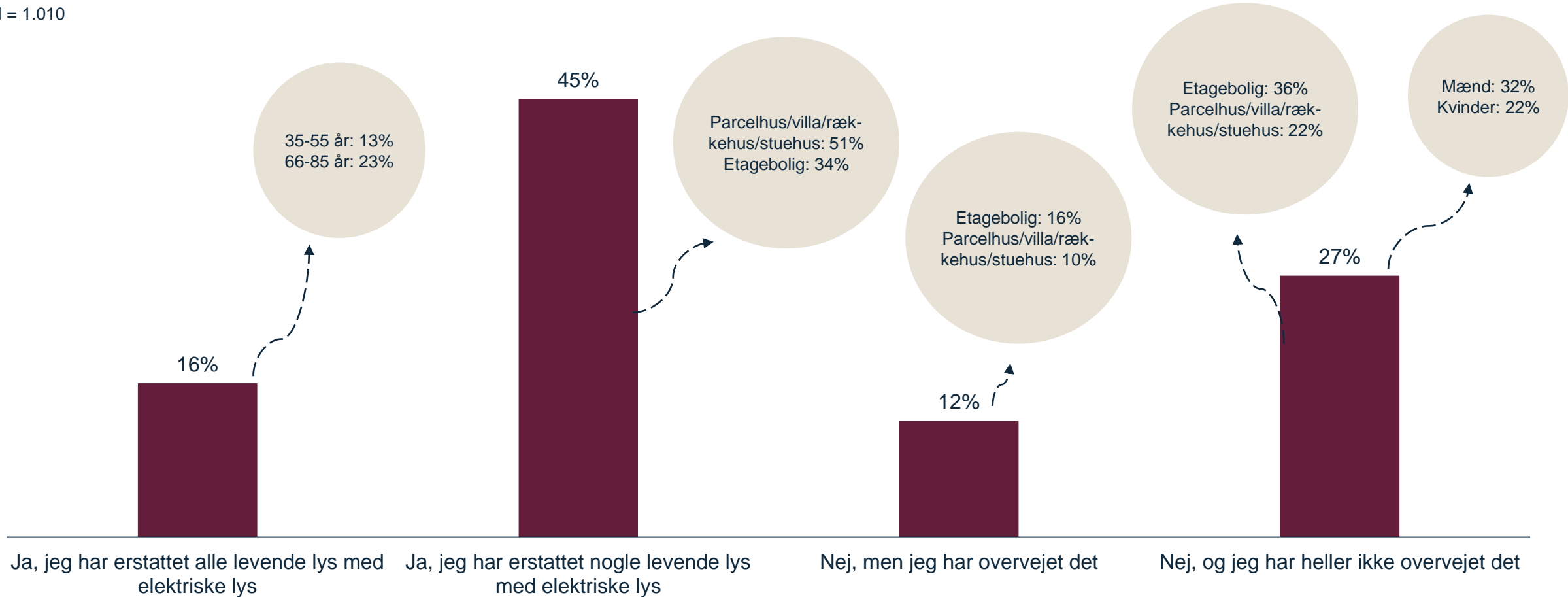


Note: Spørgsmålet er stillet til alle respondenter. Den fulde spørgsmålsformulering var: "Hvor mange røgalarmer er der i din bolig? (medregn ikke røgalarmer i fælles trappeopgange eller andre indendørs fællesarealer)"

Seks ud af 10 danskere har erstattet nogle eller alle levende lys med elektriske lys generelt

Har du erstattet levende lys med elektriske lys generelt (dvs. ikke kun i julen)?

N = 1.010



Røgalarmer og brug af elektriske lys generelt

Dem, der har stoppet eller reduceret brugen af levende lys i julen de seneste fem år, har i højere grad erstattet levende lys med elektriske lys generelt end dem, der bruger levende lys i samme eller større omfang i julen

Har du erstattet levende lys med elektriske lys generelt (dvs. ikke kun i julen)?

